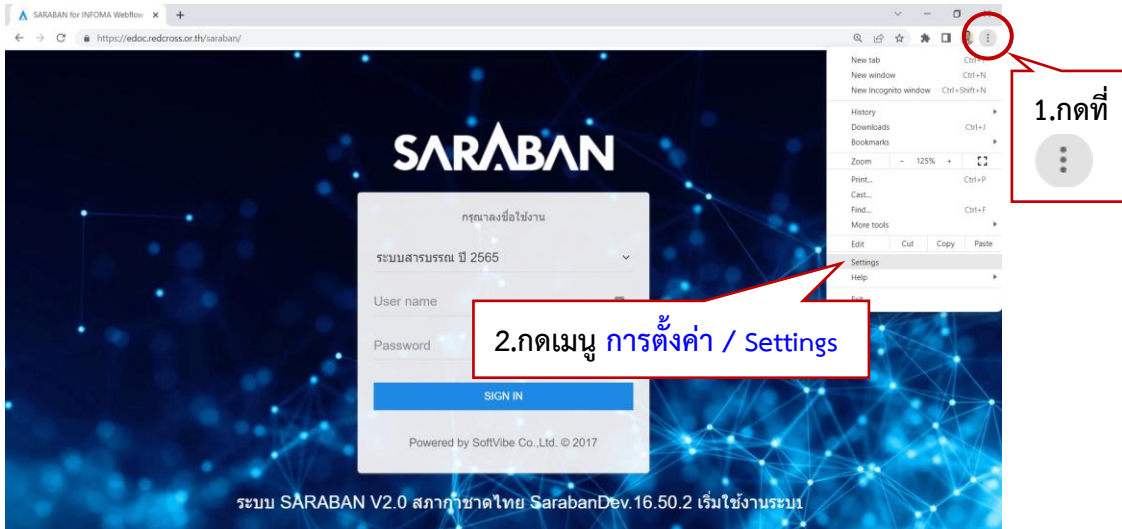
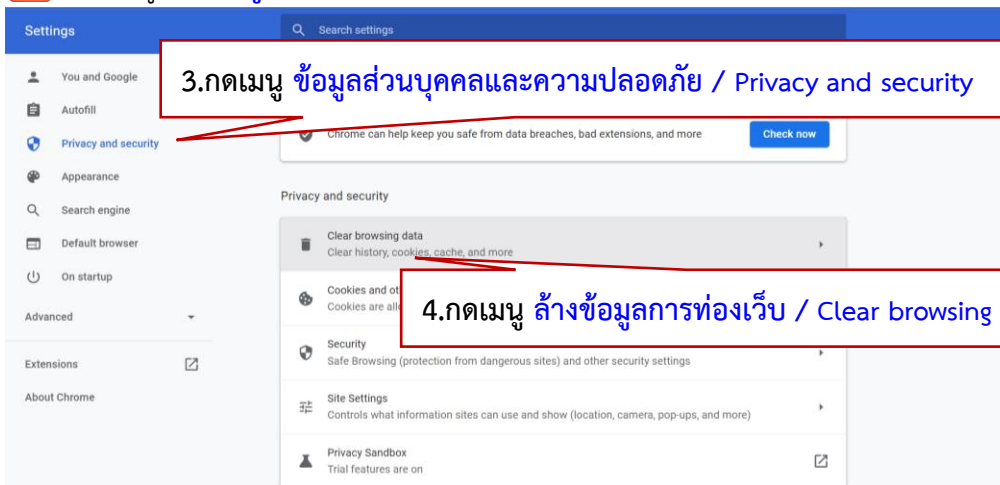


การ Clear Cache สำหรับ Browser Google Chrome

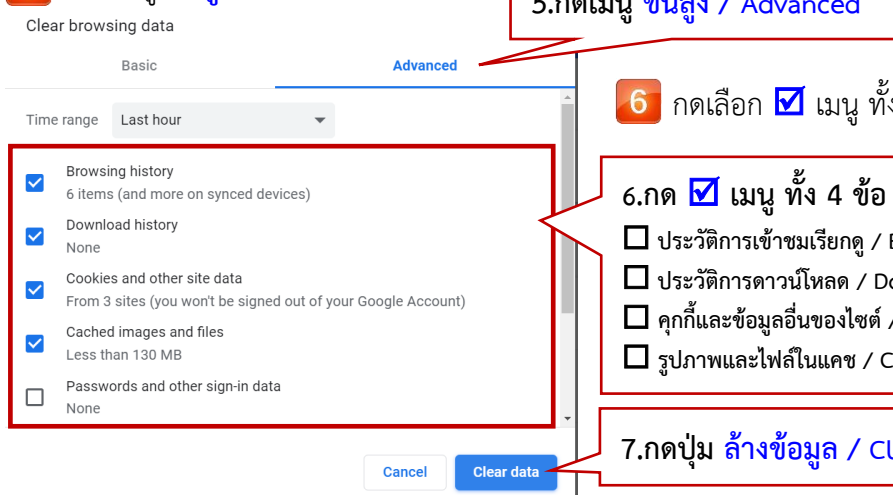
- 1 กดที่ ที่มุมจอด้านขวามือของ Browser Chrome
- 2 เลือกเมนู การตั้งค่า / settings



- 3 กดที่เมนู ข้อมูลส่วนบุคคลและความปลอดภัย
- 4 กดที่เมนู ล้างข้อมูลการท่องเว็บ



- 5 กดที่เมนู ขั้นสูง



- 7 หลังล้างข้อมูล / Clear Data ของ Browser แล้ว ให้ปิดโปรแกรม Browser เปิดใช้งานระบบตามปกติ